



L'activité de GRDF sur votre concession



1 019

Nombre de clients du réseau



27/12/2017

Date de signature du contrat



9 651 MWh

Quantités de gaz acheminées



10

Nombre d'interventions de sécurité gaz



21 GWh

Quantités de biométhane injectées (région)



2048

Année d'échéance du contrat



29,89 km

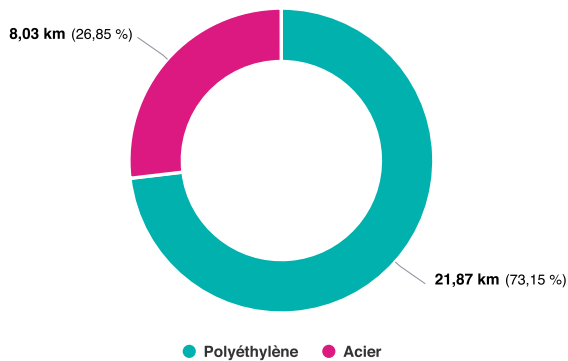
Longueur totale de canalisations

BOMPAS (PMM)

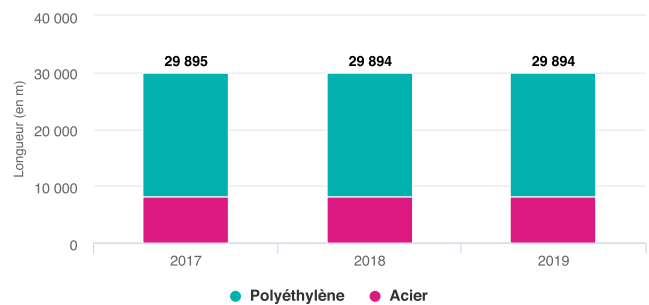
Votre patrimoine

Votre patrimoine est composé des canalisations, des postes de détente réseau, des robinets de réseau ainsi que des branchements collectifs. Retrouvez ci-dessous : d'une part la répartition des canalisations par matière en 2019 à l'échelle de votre concessions ainsi que leurs l'évolution sur 5 ans, et d'autre part l'évolution des autres ouvrages sur 5 ans.

Canalisations par matière en 2019



Evolutions des canalisations par matière



Inventaire des ouvrages

	2017	2018	2019
Postes de détente réseau	0	0	0
Robinetts de réseau	12	11	11
Branchements collectifs	33	31	31

Compteurs communicants

Maîtriser la consommation d'énergie est l'un des grands enjeux pour réussir la transition écologique dans les territoires. Les clients sont prêts à en devenir acteurs, mais avant de maîtriser l'énergie consommée, il faut d'abord la connaître et l'évaluer. C'est le rôle des compteurs communicants gaz dont le déploiement a débuté à grande échelle en 2017 et se poursuit jusqu'en 2023.

Depuis le début du déploiement, 79 compteurs communicants ont été installés sur votre concession dont 22 en 2019. Sur votre concession, un concentrateur a été installé.

Valorisation du patrimoine

Il s'agit de montrer la valeur du patrimoine de la concession déjà remboursée par les clients via le tarif de distribution et la valeur qui reste encore à rembourser. En effet, la valeur nette réévaluée de la part des ouvrages financés par le concessionnaire représente les charges liées aux investissements (remboursement économique et coût du financement) que les clients auront encore à payer à travers la part acheminement de leur facture, conformément au système de régulation qui repose sur le remboursement et la rémunération des investissements financés par le distributeur.

Le choix de la CRE dans le domaine du gaz a été d'effectuer ce remboursement et cette rémunération via un remboursement réévalué et un taux réel avant impôt appliqué à la valeur nette réévaluée des financements du distributeur. Il s'agit donc d'une donnée financière utile et porteuse de sens à l'échelle de la concession.

Valorisation du patrimoine (montant en euros)

	VNR début d'année 2019	VNR fin d'année 2019	Remb. Eco. Réeval. 2019	Coût de Financement 2019	Charges d'Invest. 2019
TOTAL	1 334 308	1 268 154	82 635	67 421	150 056
BIENS CONCÉDÉS (Premier établissement et Renouvellement)	1 224 524	1 162 175	62 348	61 226	123 575
AUTRES BIENS (Premier établissement et Renouvellement)	109 784	105 979	20 286	6 195	26 481

Origine de financement

Il s'agit de montrer qui, de GRDF, de l'autorité concédante ou des tiers, a financé les ouvrages. Le tableau ci-dessous restitue l'origine de financement de tous les ouvrages de la concession à fin 2019.

Origine de financement (montant en euros)

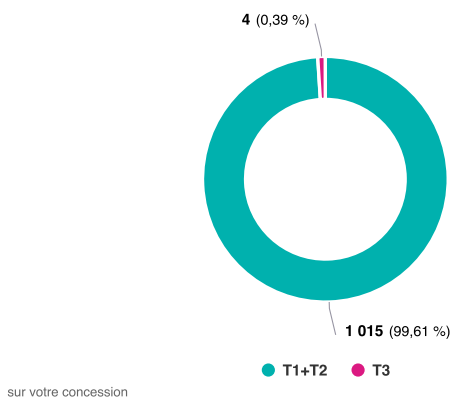
	Financée par GRDF 2019	Financée par Autorité Concédante 2019	Financée par des tiers 2019
TOTAL	2 083 300	0	332 327
Biens concédés (Premier établissement et Renouvellement)	1 812 949	0	332 327
Autres biens (Premier établissement et Renouvellement)	270 351	0	0

BOMPAS (PMM)

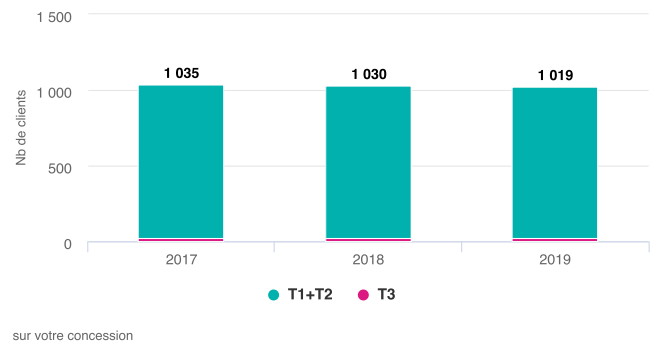
Gestion de la clientèle

GRDF achemine le gaz naturel via le réseau de distribution pour le compte de tous les fournisseurs agréés jusqu'aux points de livraison des clients consommateurs. Cette prestation d'acheminement est distincte de la vente réalisée par le fournisseur d'énergie. Le nombre de clients correspond, depuis 2017, au dénombrement des clients ayant un contrat de fourniture actif et ayant consommé dans l'année. Cette méthode de calcul permet d'avoir une meilleure cohérence avec les quantités de gaz naturel consommées sur l'année.

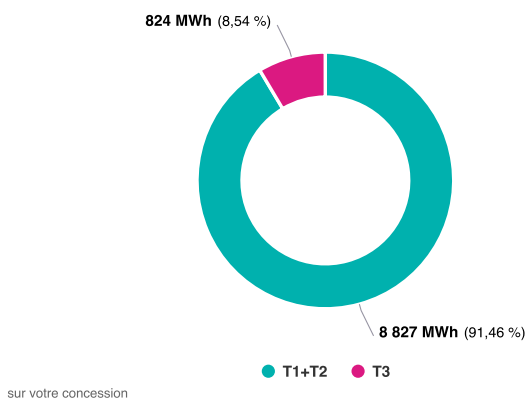
Clients par tarif en 2019



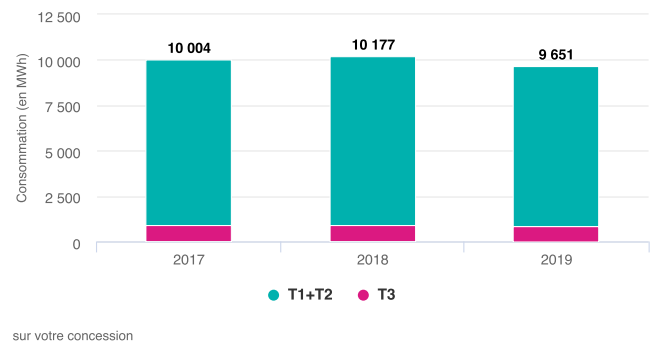
Évolution des clients par tarif



Quantités acheminées en 2019



Évolution des quantités acheminées par tarif



À la demande des clients ou des fournisseurs de gaz naturel, GRDF réalise :

- des prestations comprises dans le tarif d'acheminement (changement de fournisseur sans déplacement, intervention de sécurité et de dépannage, relevé cyclique, mise hors service suite à résiliation du contrat de fourniture,...),
- des prestations payantes, facturées à l'acte ou périodiquement suivant leur nature (mise en service d'installations, modifications contractuelles, interventions pour impayés ou pour travaux, relevés spéciaux,...).

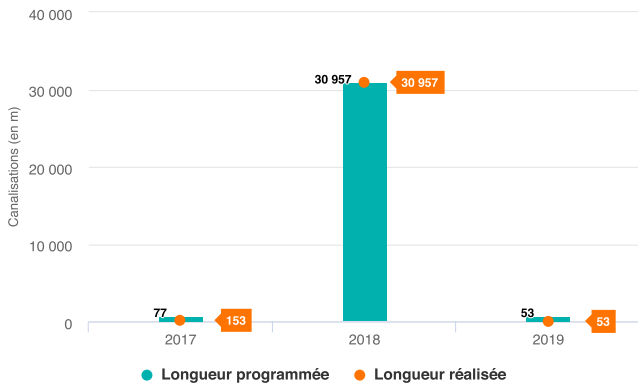
Principales demandes de prestations réalisées

	2017	2018	2019
Mise en service (avec ou sans déplacement, avec ou sans pose compteur)	85	87	97
Mise hors service (initiative client ou fournisseur)	65	56	68
Intervention pour impayés (coupure, prise de règlement, rétablissement)	2	10	1
Changement de fournisseur (avec ou sans déplacement)	26	36	62
1ère mise en service	7	1	0

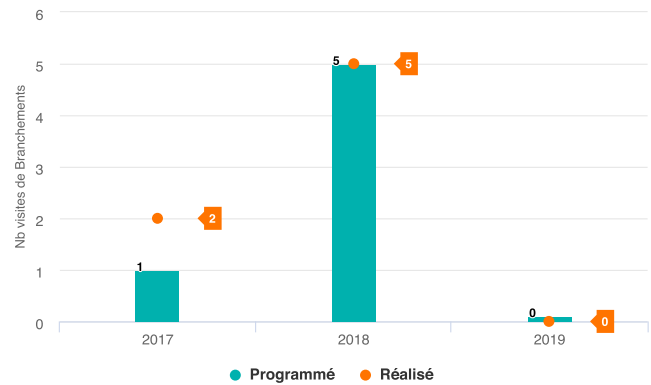
La maintenance

La maintenance, qu'elle soit préventive ou corrective, vise à s'assurer du bon fonctionnement des ouvrages dans la durée, prévenir les incidents par une intervention ciblée et corriger d'éventuelles anomalies ou défaillances constatées. GRDF définit une politique de maintenance pluriannuelle à l'échelle nationale, spécifique par type d'ouvrage et revue régulièrement en fonction des constats réalisés. Au total environ 80 gammes de maintenance sont gérées.

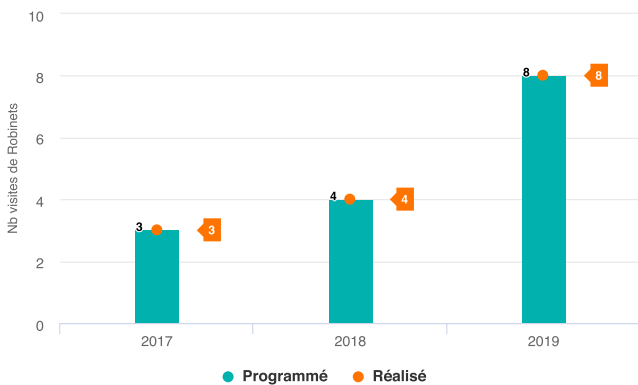
Maintenance RSF



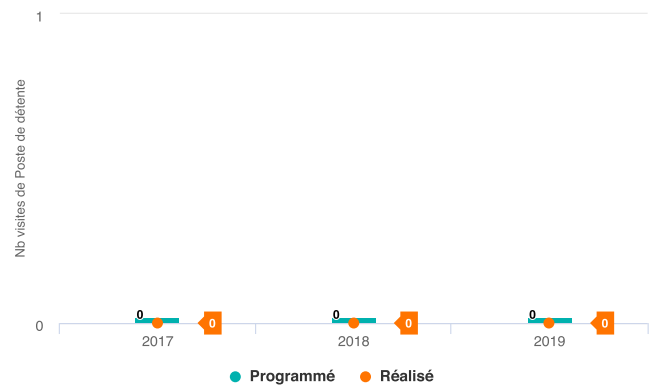
Maintenance Branchements



Maintenance Robinets



Maintenance Postes de détente



La Procédure Gaz Renforcée (PGR)

La Procédure Gaz Renforcée se distingue de la procédure d'intervention gaz classique. L'objectif de la PGR est d'améliorer l'efficacité des interventions liées au gaz naturel. En 2018 sur la commune, aucune PGR n'a été réalisée sur un total de 10 interventions de sécurité gaz.

BOMPAS (PMM)

Compte d'exploitation

Pour un service de distribution péréqué, l'équilibre économique est réalisé à l'échelle nationale, et non concession par concession. Cependant il est important, pour chaque autorité concédante, de disposer d'un compte d'exploitation à son périmètre afin de pouvoir apprécier sa situation dans le système de péréquation national.

Compte d'exploitation synthétique (montant en euros)			
	2017	2018	2019
Produits	222 561	226 133	227 034
Recettes liées à l'acheminement du gaz naturel	209 684	217 521	213 473
Recettes liées aux prestations complémentaires	12 877	8 612	13 560
Recettes Acheminement du gaz vers réseau aval hors zone de desserte péréquée	0	0	0
Charges	283 903	290 649	279 755
Charges d'exploitation	134 196	137 738	129 698
Charges liées investissements sur les biens concédés	124 783	125 799	123 575
Charges liées investissements autres biens	24 923	27 111	26 481
Produits moins Charges	-61 341	-64 515	-52 721
Impact climatique	-1 180	-7 517	-6 029
Contribution à la péréquation	-79 346	-73 433	-59 234
Autres (régularisation du tarif précédent, impayés...)	19 185	16 434	12 542

- Un impact climatique négatif signifie que les recettes de GRDF ont été inférieures à la prévision de la CRE en raison d'un climat globalement plus chaud que le climat moyen,
- Une contribution de la concession à la péréquation tarifaire négative signifie que la concession bénéficie du système de solidarité national.

Investissements

Le tableau ci-après présente la valeur totale des ouvrages (biens concédés et autres biens) mis en service (immobilisations) par famille d'ouvrages.

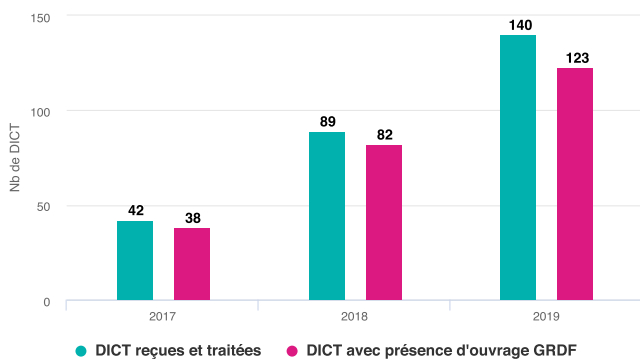
Investissements par finalité - flux (montant en euros)			
	2017	2018	2019
TOTAL	63 573	31 075	18 998
Raccordements et transition écologique	29 162	0	0
Modification d'ouvrages à la demande de tiers	0	0	0
Adaptation et modernisation des ouvrages	1 165	4 998	1 058
Comptage	15 047	6 013	2 835
Autres	18 197	20 063	15 103

Les chantiers

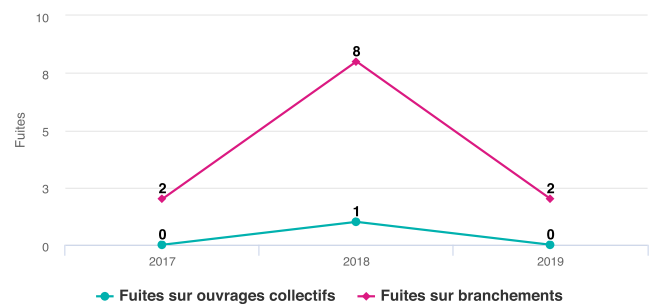
Dommages aux ouvrages

Les dommages aux ouvrages lors de travaux de tiers provoquent des incidents sur le réseau de distribution de gaz avec ou sans interruption de fourniture pour les clients.

Évolution des DICT



Évolution des fuites



Dommages

	2017	2018	2019
Nb de dommages lors ou après travaux de tiers avec fuite sur ouvrages enterrés	0	0	
Nb de DICT sur ouvrages GRDF	38	82	123
Taux*	0,00%	0,00%	

* Le taux correspond au nombre de « Dommages lors ou après travaux de tiers avec fuite sur ouvrages enterrés » sur le nombre de « DICT avec présence d'ouvrage GRDF ».

Biométhane

GRDF, principal gestionnaire du réseau de distribution de gaz en France est engagé dans le développement de la filière biométhane, un gaz renouvelable, respectueux de l'environnement.

En 2019 en Occitanie, 5 sites injectent du biométhane sur le réseau exploité par GRDF :

- 1 unité de méthanisation agricole à Aiguefonde (81),
- 2 STEP (Station d'épuration) à Perpignan (66) et à Albi (81),
- 2 ISDND (Installation de Stockage de déchets Non Dangereux ou plus communément à partir de la valorisation des ordures ménagères et déchets verts) à Pavie (32) et à Liéoux (31).

Cela représente 60 GWh de biométhane, soit l'équivalent de la consommation annuelle de près de 6000 foyers ou 230 bus. *Hypothèses : Consommation client moyen de GRDF = 10 MWh/an ; d'un autocar = 245 MWh/an. On évite ainsi l'émission de 10 000 tonnes de CO2 par an dans l'atmosphère.*

Près de 120 projets sont recensés par les équipes de GRDF en Nouvelle-Aquitaine et Occitanie

Mobilité verte

Les équipes de GRDF travaillent quotidiennement avec les pouvoirs publics, les collectivités territoriales, les entreprises, les constructeurs, et l'ensemble des acteurs de l'énergie pour faire progresser ce carburant dans le transport des marchandises, de voyageurs et la propreté urbaine. Ce développement passe naturellement par le développement des stations d'avitaillement. D'ici la fin de l'année 2020, 4 à 5 nouvelles stations devraient être mises en service sur les régions Nouvelle-Aquitaine et Occitanie.



Le portail « Ma Concession Gaz »

Sur grdf.fr retrouvez les services digitaux et les informations de l'activité de distribution sur votre territoire. Pour accéder au portail « Ma Concession Gaz », créez un compte sur l'espace Collectivités de grdf.fr en renseignant votre collectivité et le code de vérification suivant : JHWXPBWH.

Votre conseiller Collectivités territoriales GRDF



Conseils énergétiques, coordination travaux et projets d'aménagements

Corinne DRANES

Conseiller Collectivités Territoriales

06 59 97 56 35

corinne.dranes@grdf.fr

